

# こんな方にオススメの検査です

- アレルギー症状があるが、原因がはっきりしない方
- 花粉症や鼻炎、喘息、湿疹など慢性症状がある方
- 特定の食べ物でかゆみ、じんましん、腹痛が出る方
- アレルギー体質かどうかを確認したい方











## アレルギー検査 View39

### 測定項目一覧

吸入系・その他のアレルゲン				食物系アレルゲン							
室内塵	ヤケヒョウヒダニ ハウスダスト1		イネ科 植 物	カモガヤ オオアワガエリ		卵	卵白 オボムコイド		豆 類	大豆 ピーナッツ	 
動 物	ネコ皮膚 イヌ皮膚	 	雑 草	ブタクサ ヨモギ	 	牛 乳	ミルク		肉 類	鶏肉 牛肉 豚肉	  
昆 虫	ガ ゴキブリ	 	真 菌	アルテルナリア(ススカビ) アスペルギルス(コウジカビ) カンジダ、マラセチア(風)	 	穀 類	小麦 ソバ 米		魚 類	マグロ サケ サバ	
樹 木	スギ、ヒノキ ハンノキ(風) シラカンバ(風)	 	職業性	ラテックス		甲殻類	エビ カニ	 	果 物	キウイ リンゴ バナナ	  
									その他	ゴマ	

### 花粉症に合併することの多い食物



飛散時期	花粉	花粉と関連性のある主な食物	
春	1~6月 ハンノキ シラカンバ	リンゴ・モモ・ 大豆(豆乳)など	  
	2~4月 スギ	トマト	
夏	4~10月 オオアワガエリ カモガヤ	メロン・スイカ・ キウイなど	  
秋	7~11月 ヨモギ	セロリ・ニンジンなど	 
	ブタクサ	メロン・スイカなど	 

— View アレルギー-39 で測定可能な項目

花粉の飛散時期は、関連性のある食物による症状も出やすいとされています

検査料金：13,000円（税込）

全国設計事務所健康保険組合  
健康診断センター  
2026.04